

111年1月 臺北市中山區中正國民小學供餐滿意度調查統計表

項目	很滿意	滿意	不滿意	很不滿意	很滿意	滿意	不滿意	很不滿意	總人數	備註
1. 送餐時間滿意度(剛剛好、過早、過晚)	454	319	0	0	58.7%	41.3%	0.0%	0.0%	773	
2. 飯、菜的供應量滿意度(適量、過多、過少)	325	426	15	0	42.4%	55.6%	2.0%	0.0%	766	201:飯太少 302:有時菜不夠 402:有時太少 404:太少
3. 飯菜、餐具(菜桶、湯桶、公用湯匙等)的衛生情形滿意度?	326	439	3	0	42.4%	57.2%	0.4%	0.0%	768	602:花椰菜有蟲 飯上有一小塊不明物
4. 菜單供應內容滿意度?	273	480	9	0	35.8%	63.0%	1.2%	0.0%	762	103:不喜歡的食物 302:個人因素 402:可以更好
5. 菜的口味滿意度(好吃、鹹淡、適當或過油)	279	464	12	0	37.0%	61.5%	1.6%	0.0%	755	202:很苦(菜) 302:有時太油 304:太鹹 403:怕辣 602:太淡
6. 飯、菜的軟硬滿意度?	357	375	11	0	48.0%	50.5%	1.5%	0.0%	743	102:偏硬 202:菜梗太硬 404:菜硬.麵軟
7. 水果、牛奶的品質滿意度?	400	357	3	0	52.6%	47.0%	0.4%	0.0%	760	403:有蟲 404:水果太酸
8. 食物(飯、菜、湯)的溫度?	375	375	8	0	49.5%	49.5%	1.1%	0.0%	758	202:菜有點冰 304:太涼 403:飯冷
9. 對於送餐阿姨的工作態度滿意度?(是否影響班級上課等等)	460	295	0	0	60.9%	39.1%	0.0%	0.0%	755	
10. 整體而言，你對學校午餐的滿意度?	356	395	4	0	47.2%	52.3%	0.5%	0.0%	755	404:水果太酸

總班級數：32班 回收問卷班數：31班

問卷回覆率：97%

意見表

103：辛苦了！

104：辛苦阿姨，營養師

202：謝謝營養師！

204：蒸蛋很美味，謝謝營養師

307：謝謝

402：辛苦了！

405：無

406：辛苦了！

503：飯菜食用有越來越少廚餘了，孩子有更喜歡營養午餐了，謝謝您們的辛苦～～

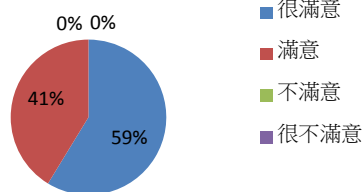
601：無

602：想吃豬血糕，湯圓，豬血湯，草莓

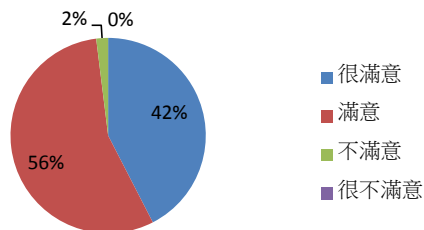
603：感謝♡

1. 送餐時間滿意度

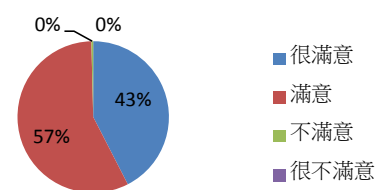
(剛剛好、過早、...)



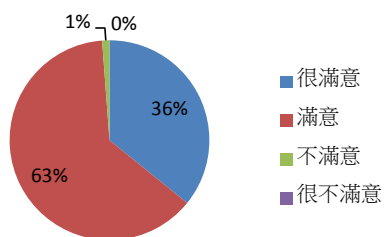
2. 飯、菜的供應量滿意度(適量、過多、過少)



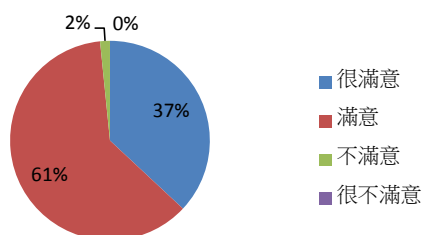
3. 飯菜、餐具(菜桶、湯桶、公用湯匙等)的衛生情形滿意度?



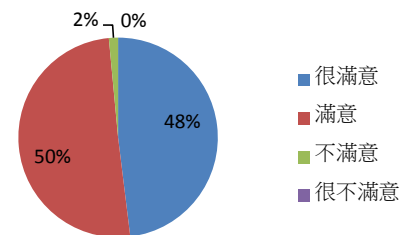
4. 菜單供應內容滿意度?



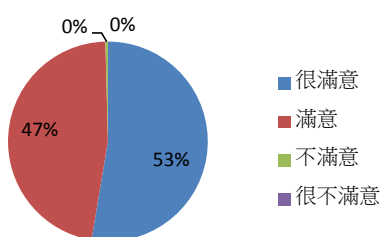
5. 菜的口味滿意度(好吃、鹹淡、適當或過油)



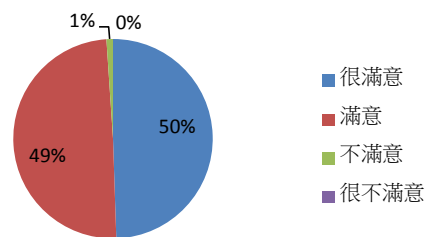
6. 飯、菜的軟硬滿意度?



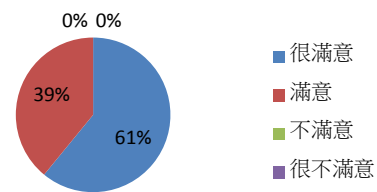
7. 水果、牛奶的品質滿意度?



8. 食物(飯、菜、湯)的溫度?



9. 對於送餐阿姨的工作態度滿意度?(是否影響班級上課等等)



10. 整體而言，你對學校午餐的滿意度?

