

110年09月 臺北市中山區中正國民小學供餐滿意度調查統計表

| 項目 | 很滿意 | 滿意 | 不滿意 | 很不滿意 | 很滿意 | 滿意 | 不滿意 | 很不滿意 | 總人數 | 備註 |
|--------------------------------|-----|-----|-----|------|-------|-------|------|------|-----|----------------------------------------------------------------|
| 1. 送餐時間滿意度(剛剛好、過早、過晚) | 420 | 292 | 5 | 3 | 58.3% | 40.6% | 0.7% | 0.4% | 720 | |
| 2. 飯、菜的供應量滿意度(適量、過多、過少) | 381 | 326 | 6 | 0 | 53.4% | 45.7% | 0.8% | 0.0% | 713 | 302:有時菜略少 401:青菜太多 503:過多 |
| 3. 飯菜、餐具(菜桶、湯桶、公用湯匙等)的衛生情形滿意度? | 418 | 301 | 0 | 0 | 58.1% | 41.9% | 0.0% | 0.0% | 719 | |
| 4. 菜單供應內容滿意度? | 326 | 369 | 15 | 3 | 45.7% | 51.8% | 2.1% | 0.4% | 713 | 406:有些菜會苦 503:可再多樣 602:No like |
| 5. 菜的口味滿意度(好吃、鹹淡、適當或過油) | 354 | 346 | 15 | 1 | 49.4% | 48.3% | 2.1% | 0.1% | 716 | 302:有點太油 306:太油 403:魚味道 501:偏油 503:有時太油 |
| 6. 飯、菜的軟硬滿意度? | 336 | 352 | 21 | 0 | 47.4% | 49.6% | 3.0% | 0.0% | 709 | 102:太硬 201:10/12咖哩裡的肉肉太硬 202:肉太硬 302:肉比較硬 501:偏硬,乾 |
| 7. 水果、牛奶的品質滿意度? | 371 | 332 | 10 | 0 | 52.0% | 46.6% | 1.4% | 0.0% | 713 | 501:牛奶可以多 503:果皮有時有黑污 |
| 8. 食物(飯、菜、湯)的溫度? | 378 | 329 | 3 | 0 | 53.2% | 46.3% | 0.4% | 0.0% | 710 | 403:太燙 501:湯太燙 |
| 9. 對於送餐阿姨的工作態度滿意度?(是否影響班級上課等等) | 489 | 227 | 3 | 0 | 68.0% | 31.6% | 0.4% | 0.0% | 719 | |
| 10. 整體而言,你對學校午餐的滿意度? | 391 | 325 | 0 | 0 | 54.6% | 45.4% | 0.0% | 0.0% | 716 | |

總班級數：32班 回收問卷班數：28班

問卷回覆率：87.5%

意見表

103:辛苦了

104:辛苦大家,我們喜歡吃午餐

202:謝謝您!

204:謝謝

301:謝謝,辛苦了!

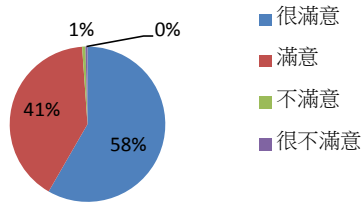
405:辛苦了,謝謝你們!

503:菜味道很清淡,百香果皮很難切,阿

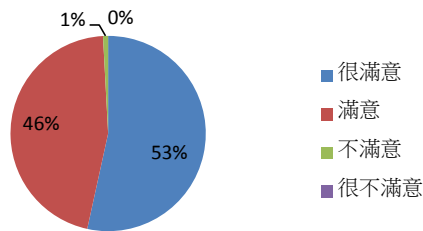
601:無

1. 送餐時間滿意度

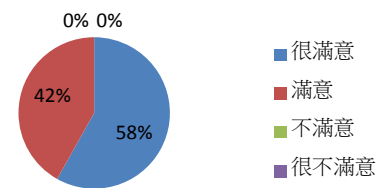
(剛剛好、過早、...)



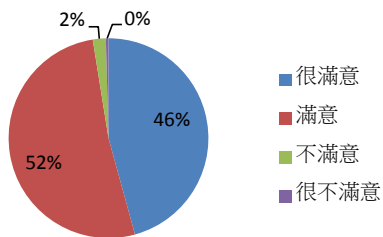
2. 飯、菜的供應量滿意度(適量、過多、過少)



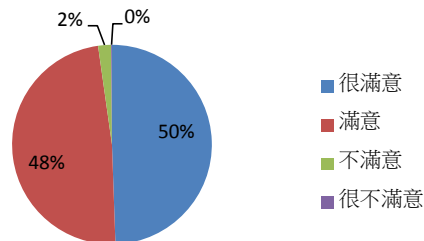
3. 飯菜、餐具(菜桶、湯桶、公用湯匙等)的衛生情形滿意度?



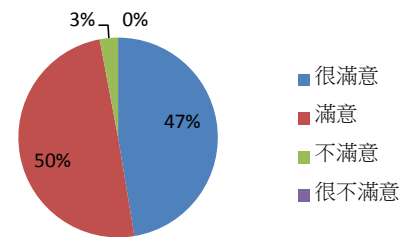
4. 菜單供應內容滿意度?



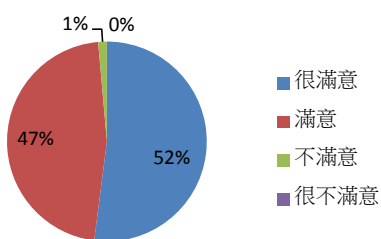
5. 菜的口味滿意度(好吃、鹹淡、適當或過油)



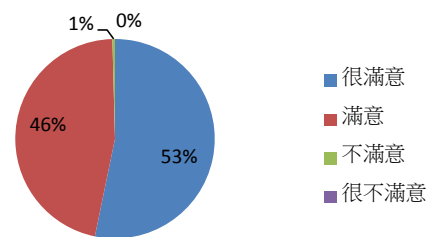
6. 飯、菜的軟硬滿意度?



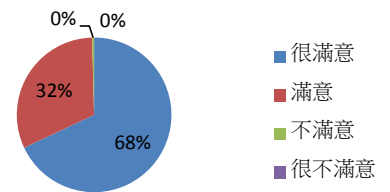
7. 水果、牛奶的品質滿意度?



8. 食物(飯、菜、湯)的溫度?



9. 對於送餐阿姨的工作態度滿意度?(是否影響班級上課等等)



10. 整體而言，你對學校午餐的滿意度?

