

109年5月 臺北市中山區中正國民小學供餐滿意度調查統計表

項目	很滿意	滿意	不滿意	很不滿意	總人數	備註
1. 送餐時間滿意度(剛剛好、過早、過晚)	450	266	4	0	720	304：過早
	62.5%	36.9%	0.6%	0.0%	100.0%	504：太早
2. 飯、菜的供應量滿意度(適量、過多、過少)	344	364	10	0	718	304：多
	47.9%	50.7%	1.4%	0.0%	100.0%	504：好吃的太少，例如：咖哩
3. 飯菜、餐具(菜桶、湯桶、公用湯匙等)的衛生情形滿意度?	372	341	5	0	718	401：有時候有異物
	51.8%	47.5%	0.7%	0.0%	100.0%	504：有一次餐具沒洗
4. 菜單供應內容滿意度?	325	357	20	4	706	304：單調
	46.0%	50.6%	2.8%	0.6%	100.0%	504：肉太少 604：希望有水果名稱
5. 菜的口味滿意度(好吃、鹹淡、適當或過油)	345	343	24	3	715	401：鹹淡不一
	48.3%	48.0%	3.4%	0.4%	100.0%	504：太淡不夠辣；味道不好吃 601：有時較油 602：太油
6. 飯、菜的軟硬滿意度?	334	367	13	0	714	402：飯太硬
	46.8%	51.4%	1.8%	0.0%	100.0%	504：飯太硬 604：菜有時較硬
7. 水果、牛奶的品質滿意度?	397	310	13	2	722	401：水果不新鮮
	55.0%	42.9%	1.8%	0.3%	100.0%	504：水果太常重複；喝到壞掉的牛奶
8. 食物(飯、菜、湯)的溫度?	413	299	6	1	719	
	57.4%	41.6%	0.8%	0.1%	100.0%	504：菜不夠熱
9. 對於送餐阿姨的工作態度滿意度?(是否影響班級上課等等)	519	199	2	1	721	
	72.0%	27.6%	0.3%	0.1%	100.0%	
10. 整體而言，你對學校午餐的滿意度?	362	319	6	0	687	
	52.7%	46.4%	0.9%	0.0%	100.0%	

總班級數：29班 回收問卷班數：29班

問卷回覆率：100%

意見表

101：很好吃，謝謝！

102：謝謝！

103：謝謝！

104：TKS! 雞腿好吃

201：日式豚骨拉麵，湯太淡要濃一點，麵條太粗，沒有燒肉片

203：豚骨拉麵沒有味噌的味道，比較像玉米湯，希望可以吃到日式的味道

204：很感謝，美味又營養

205：日式拉麵很受小朋友歡迎，期待再度吃到美味料理，吃過的都說讚!GOOD!

206：拉麵好吃，肉片有點少；想吃漢堡、炸雞、薯條、珍奶、雞塊、壽司、蛋包飯、咖哩飯、PIZZA、牛排

301：謝謝！

501：謝謝，辛苦了！

502：GOOD!

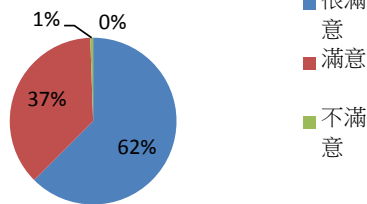
503：謝謝為我們備餐的工作人員，我們愛吃

504：希望能增加冰涼的甜湯(天氣熱，熱湯會喝不下)，紅豆湯(綠豆湯)曾經吃到沒煮熟的紅豆(綠豆)；希望多一點原型的肉，例如：滷排骨、滷雞腿、炸魚排、雞翅、蝦排之類整塊的肉，讓我們多吃一點肉，謝謝

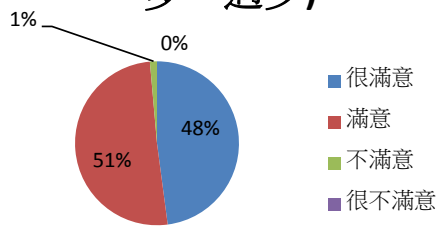
603：芭樂太軟

1. 送餐時間滿意度

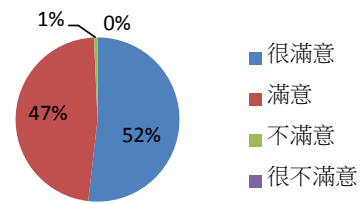
...



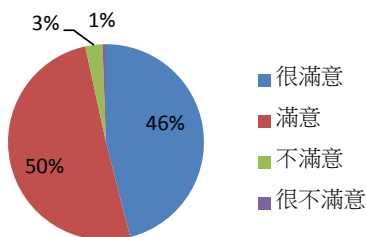
2. 飯、菜的供應量滿意度(適量、過多、過少)



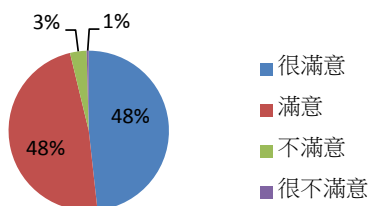
3. 飯菜、餐具(菜桶、湯桶、公用湯匙等)的衛生...



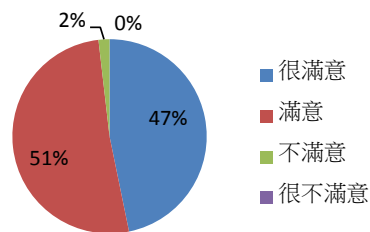
4. 菜單供應內容滿意度?



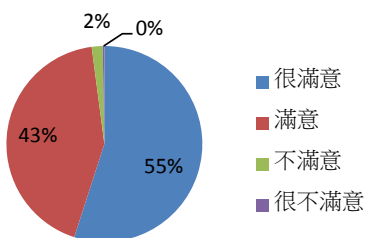
5. 菜的口味滿意度(好吃、鹹淡、適當或過油)



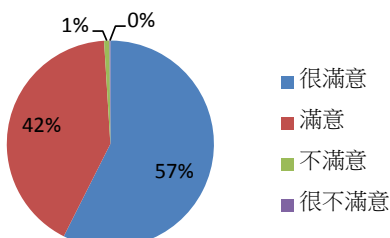
6. 飯、菜的軟硬滿意度?



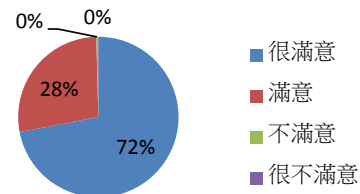
7. 水果、牛奶的品質滿意度?



8. 食物(飯、菜、湯)的溫度?



9. 對於送餐阿姨的工作態度滿意度?(是否影響班...



10. 整體而言，你對學校午餐的滿意度?

