

109年2.3月 臺北市中山區中正國民小學供餐滿意度調查統計表

項目	很滿意	滿意	不滿意	很不滿意	很滿意	滿意	不滿意	很不滿意	總人數	備註
1. 送餐時間滿意度(剛剛好、過早、過晚)	476	247	0	0	65.8%	34.2%	0.0%	0.0%	723	
2. 飯、菜的供應量滿意度(適量、過多、過少)	307	372	21	1	43.8%	53.1%	3.0%	0.1%	701	101：太少 102：青菜太少 103：偶爾稍少 202：太少 303：飯太多 304：過少；過多 504：肉太少 601：有時不夠
3. 飯菜、餐具(菜桶、湯桶、公用湯匙等)的衛生情形滿意度?	416	294	3	0	58.3%	41.2%	0.4%	0.0%	713	
4. 菜單供應內容滿意度?	368	322	9	0	52.6%	46.1%	1.3%	0.0%	699	504：肉太少 604：茄子不OK
5. 菜的口味滿意度(好吃、鹹淡、適當或過油)	345	340	15	0	49.3%	48.6%	2.1%	0.0%	700	102：太辣 303：咖哩不濃 304：不喜歡蒜 601：有時太油 602：太淡
6. 飯、菜的軟硬滿意度?	335	320	30	7	48.4%	46.2%	4.3%	1.0%	692	101：肉太硬 102：有的梗很大 201：肉片太硬 304：太軟；太硬 504：飯太硬 602：太硬 604：菜有時沒切太硬
7. 水果、牛奶的品質滿意度?	435	279	3	0	60.7%	38.9%	0.4%	0.0%	717	604：香蕉外軟內硬
8. 食物(飯、菜、湯)的溫度?	434	260	14	0	61.3%	36.7%	2.0%	0.0%	708	101：飯菜冷掉了 304：太冷 504：湯不夠熱
9. 對於送餐阿姨的工作態度滿意度?(是否影響班級上課等等)	565	157	0	0	78.3%	21.7%	0.0%	0.0%	722	
10. 整體而言，你對學校午餐的滿意度?	376	329	6	0	52.9%	46.3%	0.8%	0.0%	711	102：有不愛吃的菜 304：偏食

總班級數：29班 回收問卷班數：29班

問卷回覆率：100%

意見表

101：很好吃，謝謝!番茄炒蛋多出現幾次，小黃瓜多一點

202：謝謝，辛苦您們了

301：謝謝

401：辛苦了!謝謝你們!

501：謝謝，辛苦了!

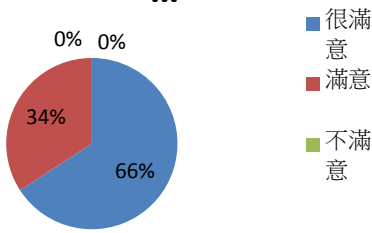
502：GOOD!

503：辛苦了!我們愛吃

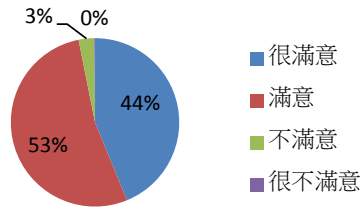
504：希望能多一點炸物

602：魚腥味重；泡菜不夠辣；番茄炒蛋有大蛋殼

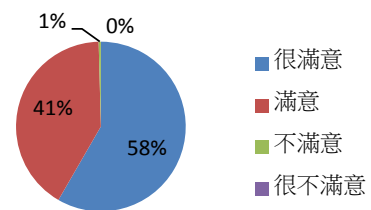
1. 送餐時間滿意度



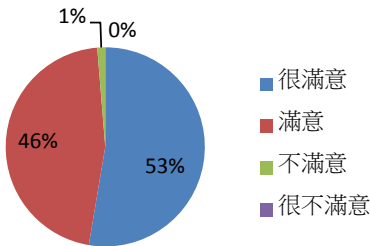
2. 飯、菜的供應量滿意度(適量、過多、過少)



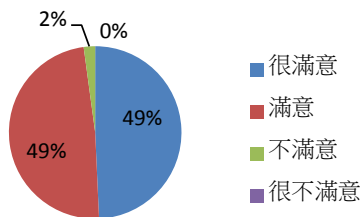
3. 飯菜、餐具(菜桶、湯桶、公用湯匙等)的衛生...



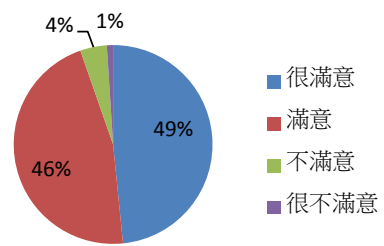
4. 菜單供應內容滿意度?



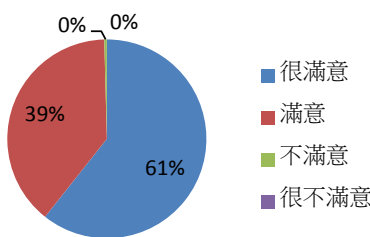
5. 菜的口味滿意度(好吃、鹹淡、適當或過油)



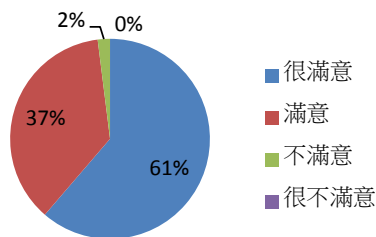
6. 飯、菜的軟硬滿意度?



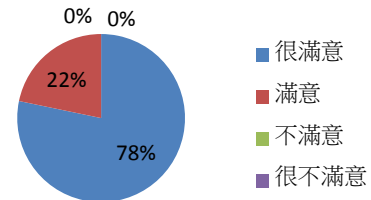
7. 水果、牛奶的品質滿意度?



8. 食物(飯、菜、湯)的溫度?



9. 對於送餐阿姨的工作態度滿意度?(是否影響班...



10. 整體而言，你對學校午餐的滿意度?

